

COMISSÃO PRÓPRIA DE AVALIAÇÃO 2018-2020

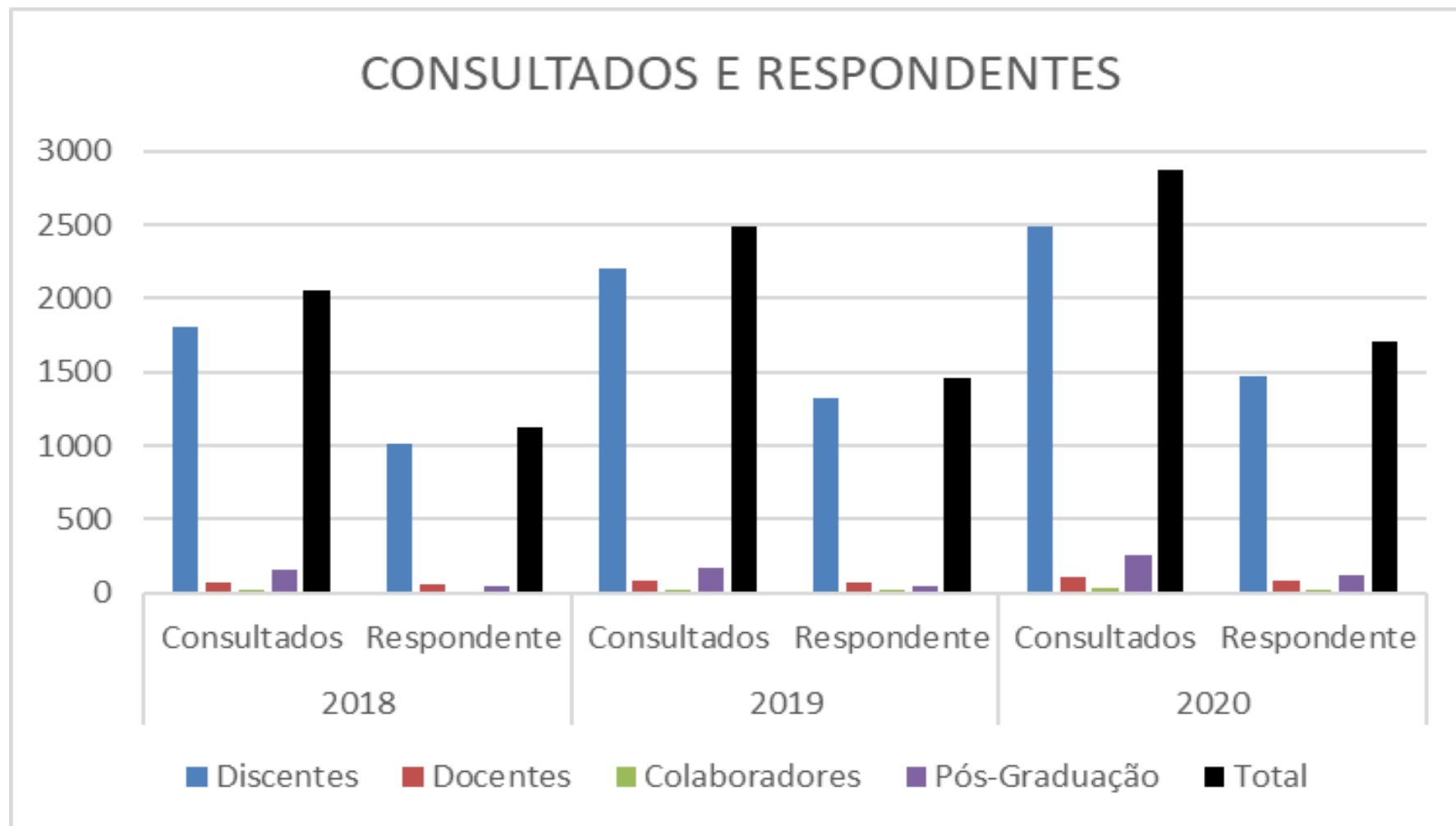
Divulgação e apropriação de dados

RESUMO DE RESPONDENTES

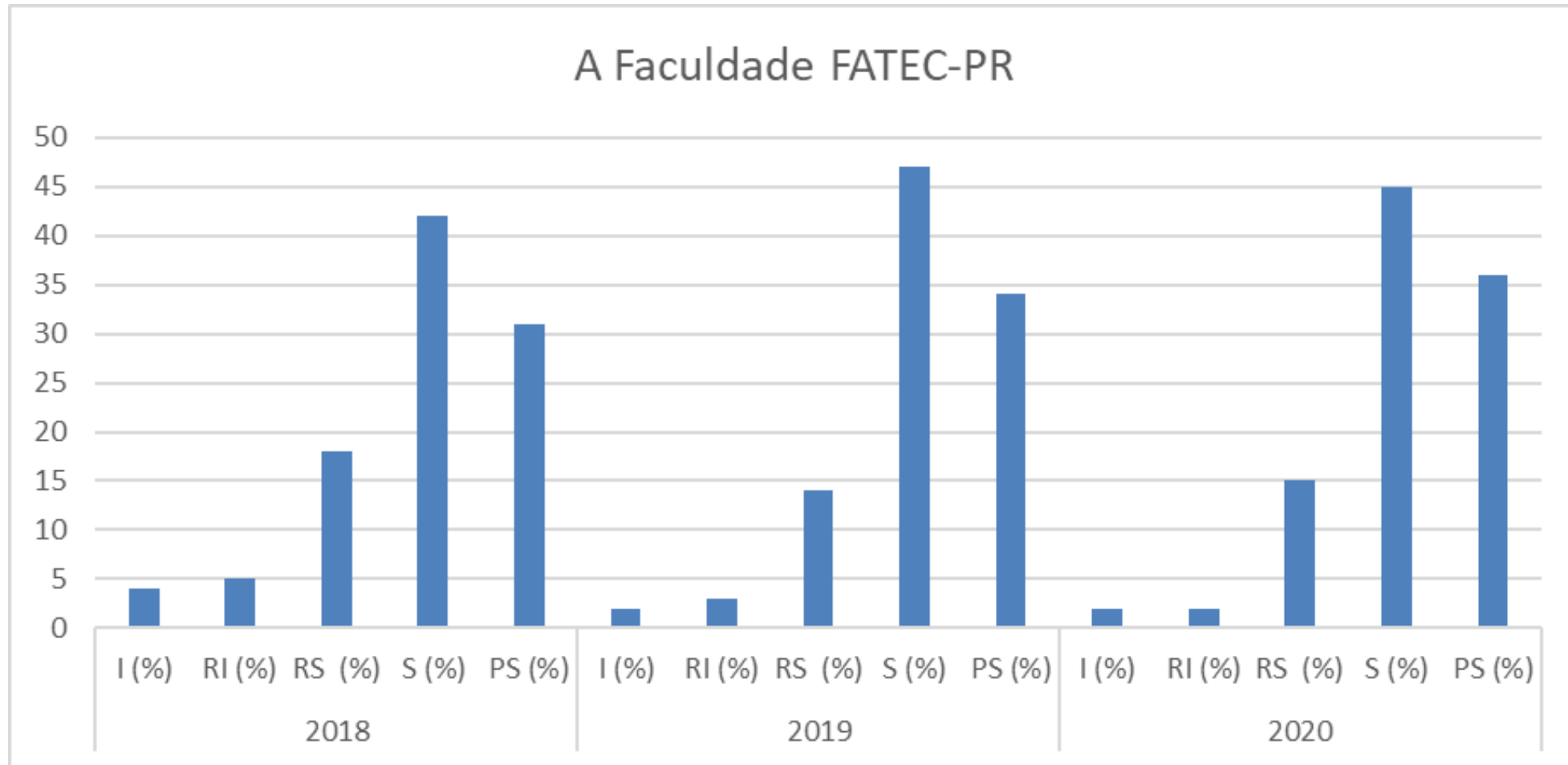
Público alvo	2018		2019		2020	
	Consultados	Respondente	Consultados	Respondente	Consultados	Respondente
Discentes	1803	1014	2202	1322	2487	1472
Docentes	74	55	87	73	103	84
Colaboradores	21	14	25	15	32	26
Pós-Graduação	153	43	172	52	253	122
Total	2051	1126	2486	1462	2875	1704

Com grau de confiança de **99%** e margem de erro de **5%**

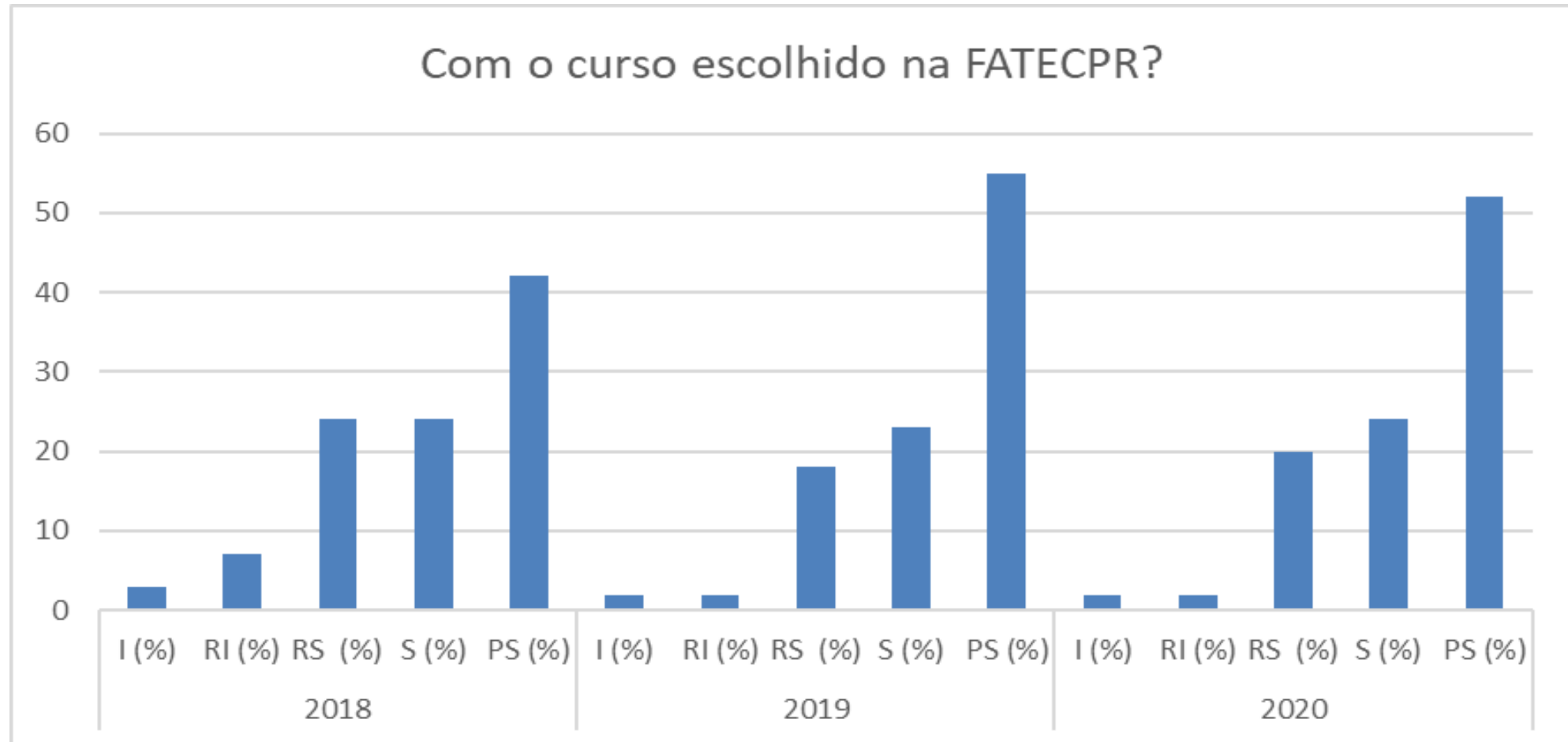
RESUMO DE RESPONDENTES



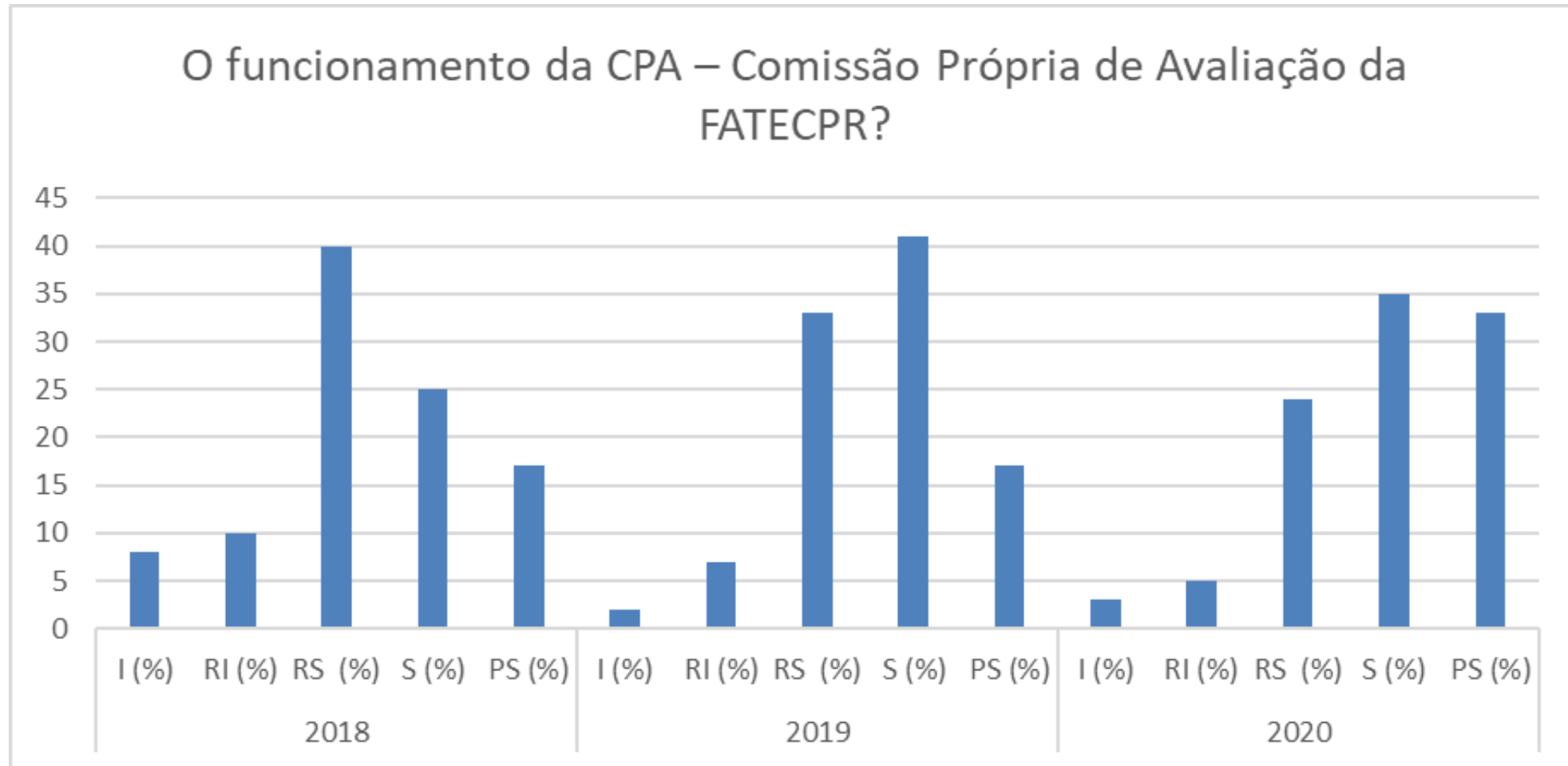
GRAU DE SATISFAÇÃO DOS DISCENTES



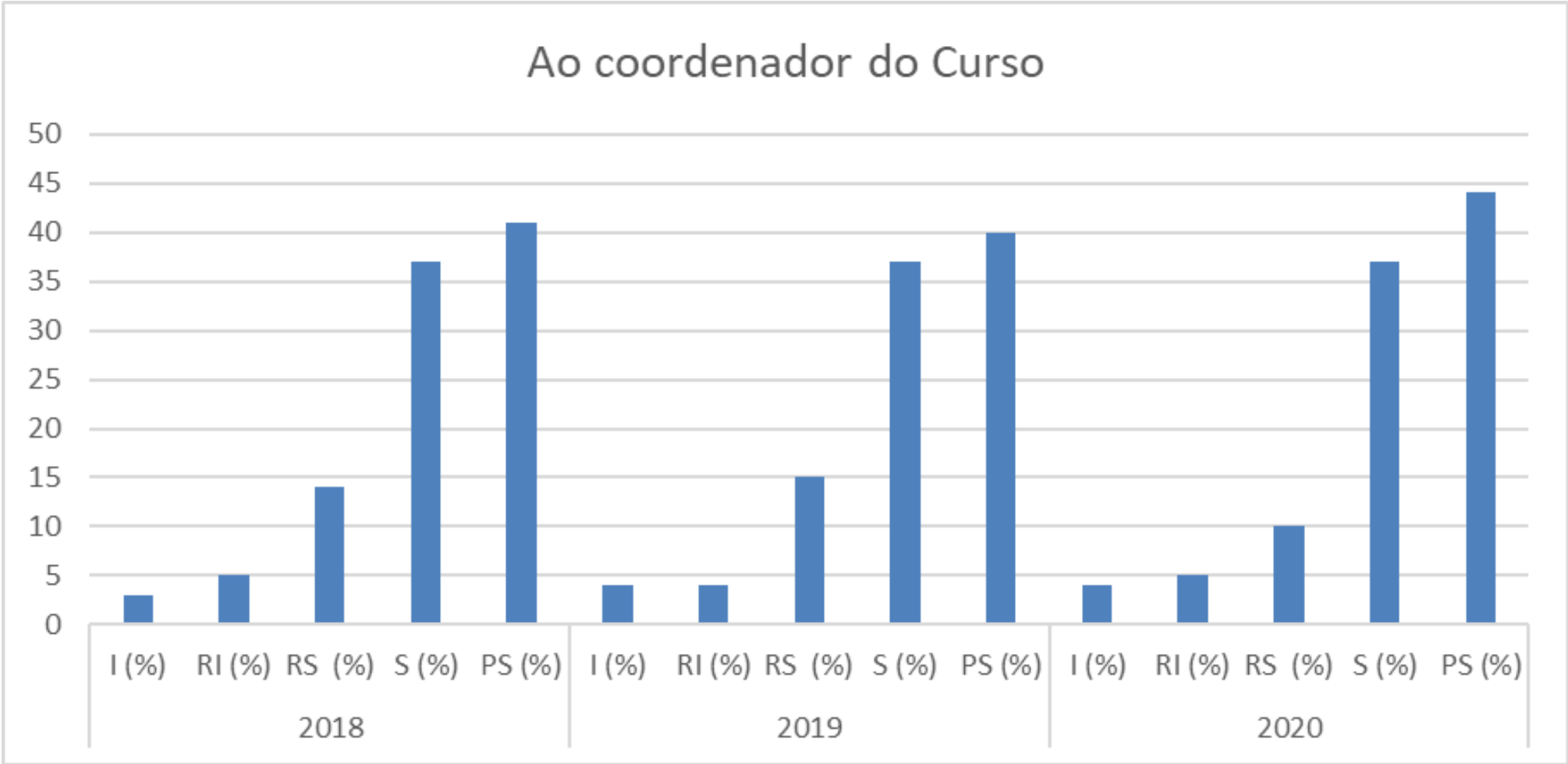
GRAU DE SATISFAÇÃO COM O CURSO



GRAU DE SATISFAÇÃO COM A CPA



GRAU DE SATISFAÇÃO COM A COORDENAÇÃO



AValiação Durante a Pandemia - 2020

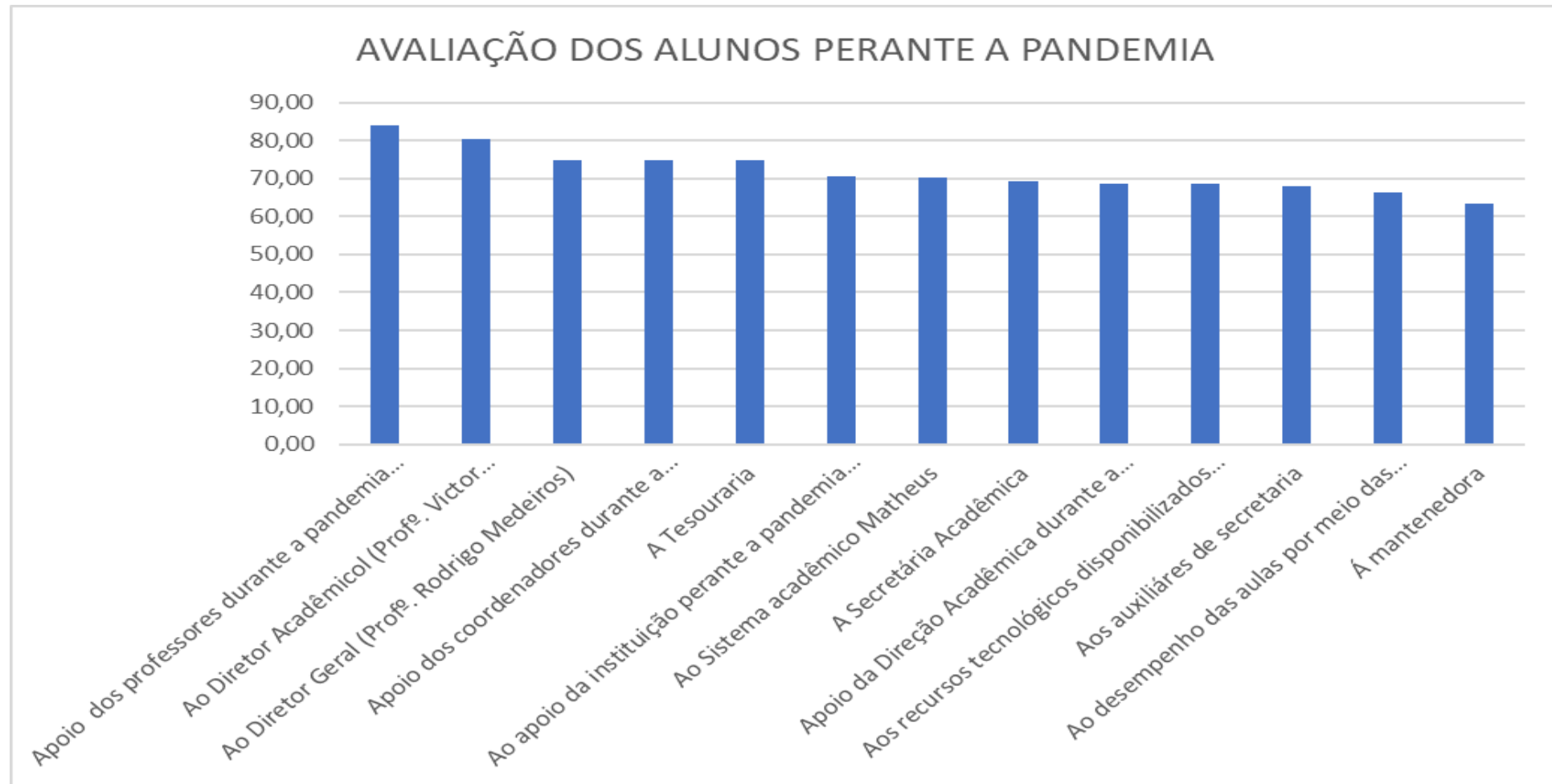


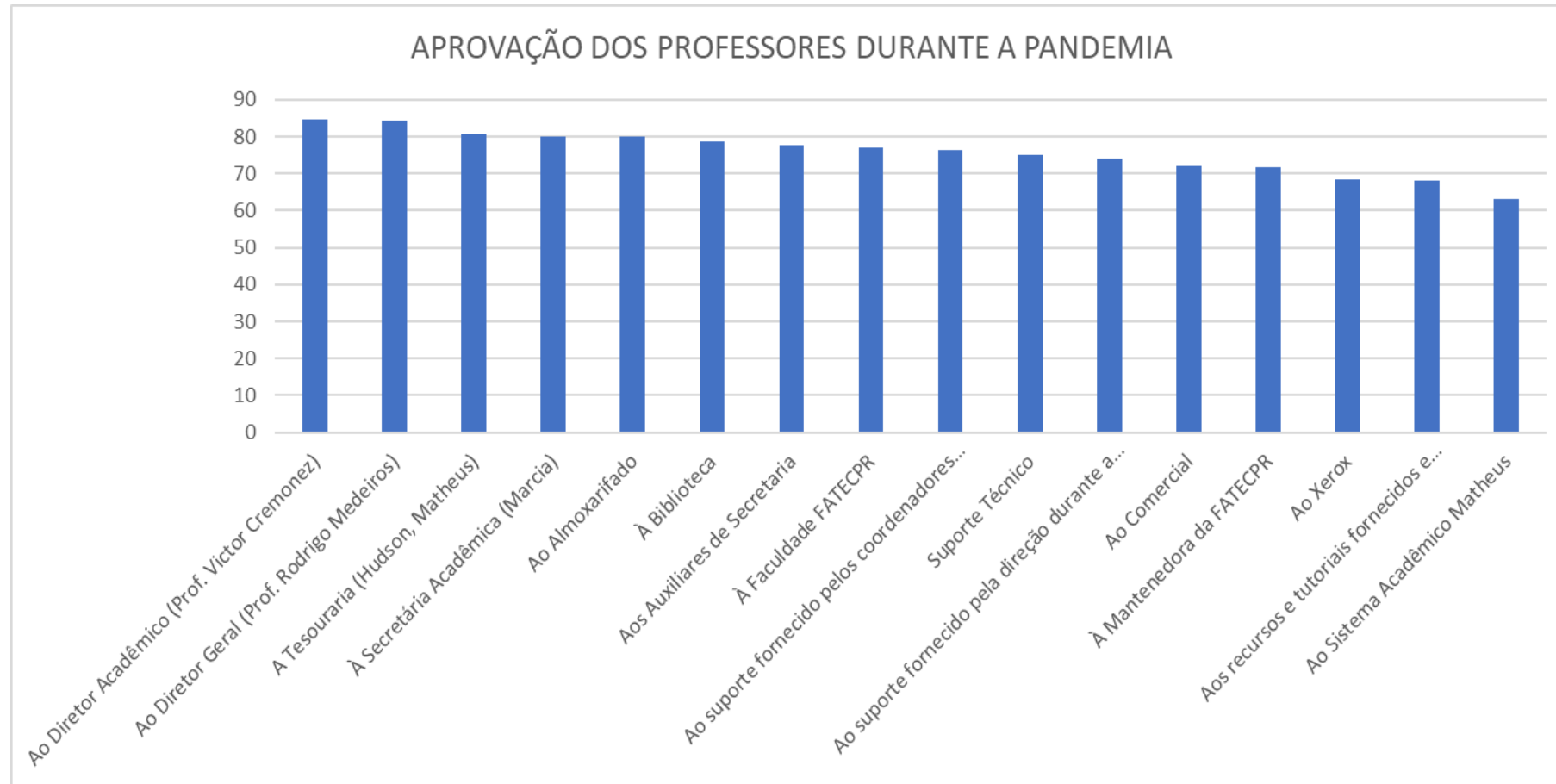
IMAGEM DA FATEC-PR NA VISÃO DOS ALUNOS

A imagem	2018(%)	2019(%)	2020(%)
A melhor faculdade privada da região;	21	23	23
Uma das melhores faculdades privadas da região;	50	54	55
Vai se tornar a melhor faculdade privada da região;	17	21	21
Uma das piores faculdades privadas da região;	8	1	0
A pior faculdade privada da região	4	1	1

RESPOSTA DOS PROFESSORES EM RELAÇÃO A FATEC-PR

Fatores avaliados	2018(%)	2019(%)	2020(%)
À Faculdade FATECPR	87,9	91,3	94,25
Ao Diretor Acadêmico (Prof. Victor Cremonez)	90,23	89,7	95,90
Ao suporte fornecido pelos coordenadores	87,2	88,2	96,23
Ao Diretor Geral (Prof. Rodrigo Medeiros)	89,25	87,2	95,95
À Secretária Acadêmica (Marcia)	85,25	87	89,23
A Tesouraria (Hudson, Matheus)	87,25	85,6	90,11
Suporte Técnico	82,25	84,2	91,11
Ao Almoxarifado	81,25	83,4	88,90
Ao Sistema Acadêmico Matheus	84,23	83,4	81,24
À Mantenedora da FATECPR	78,25	82,9	83,2
Aos Auxiliares de Secretaria	88,25	82,2	80,2
Ao Comercial	67,5	72	71,56
Ao Xerox	70,44	68,6	-
À Biblioteca	71,12	67	92,23
Média	82,17	82,34	88,47

RESPOSTA DOS PROFESSORES EM RELAÇÃO A FATEC-PR DURANTE A PANDEMIA



CHAMADOS DE OUVIDORIA

Ouvidoria	2018 (%)	2019(%)	2020(%)
Acadêmico	48	45	25
Coordenação	20	18	13
Problemas financeiros	21	20	49
Infraestrutura	7	10	4
Direção	4	7	9

RESPOSTA DO CORPO TÉCNICO ADMINISTRATIVO EM RELAÇÃO A FATEC-PR

Fatores avaliados	2018	2019	2020
Ao Diretor Geral (Prof. Rodrigo Medeiros)	85,40	89,10	92,49
Aos Auxiliares de Secretaria	86,33	89,00	92,38
Ao Diretor Acadêmico (Prof. Victor Cremonez)	85,85	88,50	91,86
À Faculdade FATECPR	85,65	88,30	86,36
À Secretária Acadêmica (Marcia)	85,46	88,10	86,16
Suporte Técnico	84,68	87,30	85,38
Ao Almojarifado	88,74	87,00	90,48
Ao Xerox	88,13	86,40	89,86
Ao suporte fornecido pela direção	87,92	86,20	86,59
A Tesouraria (Hudson, Matheus)	87,72	86,00	86,39
À Mantenedora da FATECPR	84,84	85,70	89,13
À Biblioteca	81,48	82,30	95,65
Ao suporte fornecido pelos coordenadores	80,49	81,30	87,8
Ao Comercial	79,60	80,40	83,62
Ao Sistema Acadêmico Matheus	77,62	78,40	81,54
Média	84,66	85,60	88,38

RESPOSTA DOS DISCENTES DE PÓS-GRADUAÇÃO

Pergunta	I (%)	RI (%)	RS (%)	S (%)	PS (%)
O espaço de convivência e alimentação da FATECPR?	2	2	40	33	23
A Faculdade FATECPR	3	3	15	45	34
Perspectivas de crescimento da FATEC	2	5	18	33	42
As condições físicas das salas de aula da FATECPR? (Limpeza, Manutenção, Adequação de Espaços)	2	6	27	34	31
A limpeza e organização das instalações da FATECPR?	3	4	20	22	51
Aos Auxiliares de Secretaria	4	3	16	53	24
Com o curso escolhido na FATECPR?	3	4	25	26	42
Os recursos utilizados pelos professores em sala de aula (Datashow, microfones, caixas de som)?	4	5	19	37	35
A Secretária Acadêmica	3	6	21	35	35
Ao Diretor Acadêmico (Prof ^o . Victor Cremonez)	3	3	23	35	36
Ao coordenador do Curso	4	4	15	42	35
A qualidade nos canais de comunicação interno da FATECPR (Ambiente virtual, Site, Mural)?	3	5	20	27	45